

ArtBox

CONTENITORE DIGITALE DI ARTE E CULTURA

LAB INSIDE:

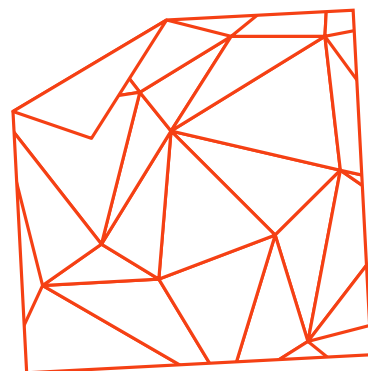
TRACCE

Da:

MA*GA

A:

Adulti e bambini



Con la parola **traccia** si indica qualsiasi segno lasciato dal passaggio di un corpo su un materiale ma anche la presenza di eventi nella nostra memoria, ricordi.

Proponiamo un'attività tanto semplice quanto poetica che può diventare un valido passatempo sia per **adulti** che per **bambini**.

Semplice perchè basta un foglio di carta e qualche pastello a cera.

Poetica perchè possiamo raccontare un'intera storia: la storia del tempo che passa dentro ogni piega che facciamo sul foglio e che potremo osservare una volta ridistesa la carta.



Materiali:


Fogli di carta (meglio se tutti della stessa dimensione)

Pastelli a cera (togli il rivestimento di carta)



La tecnica che proponiamo è quella del **frottage**, che prevede di imprimere la traccia di una superficie ruvida su un foglio tramite lo **sfregamento del colore**; in questo caso andremo a far affiorare le linee delle pieghe del foglio stesso.

Vi consigliamo di usare **un unico colore per foglio**, un pastello a cera usato di piatto (strisciato sul lato lungo).




Stendi il foglio su un piano e inizia con una **piega** verso l'interno, nella posizione e nella direzione che preferisci.









Capovolgi il foglio e colora in corrispondenza dei margini della piega...

...li vedrai apparire come per **magia!**




Continua piegando liberamente il foglio, ma, ad ogni piega, ripeti lo stesso procedimento, come nelle immagini.





Puoi passare il pastello sia davanti che sul retro del foglio, a seconda dell'effetto che vuoi ottenere, con zone più o meno bianche.






Non aprire il foglio fino a che non sarà così piccolo da non poter più essere piegato, a questo punto il lavoro è terminato.



Apri con delicatezza il foglio e distendilo su un piano... **lasciati stupire!**



Il nostro invito è di farne **uno al giorno** e, raggiunto un buon numero, accostare i fogli tra loro per rinnovare un angolo della casa... **trasformando il nostro tempo in qualcosa di visibile e prezioso!**



Per aggiornamenti, seguici
sui canali del museo.

Alla prossima settimana
con un nuovo **LAB INSIDE!**

Facebook: @maga.museo
Instagram: @museomaga
Twitter: @MuseoMaga
Youtube: MagaMuseo

